

Ass 酒店販売管理（開始）

導入時操作説明書

導入時手順

得意先、商品、仕入先マスタ
受払マスタ の登録

商品在庫登録（棚卸）

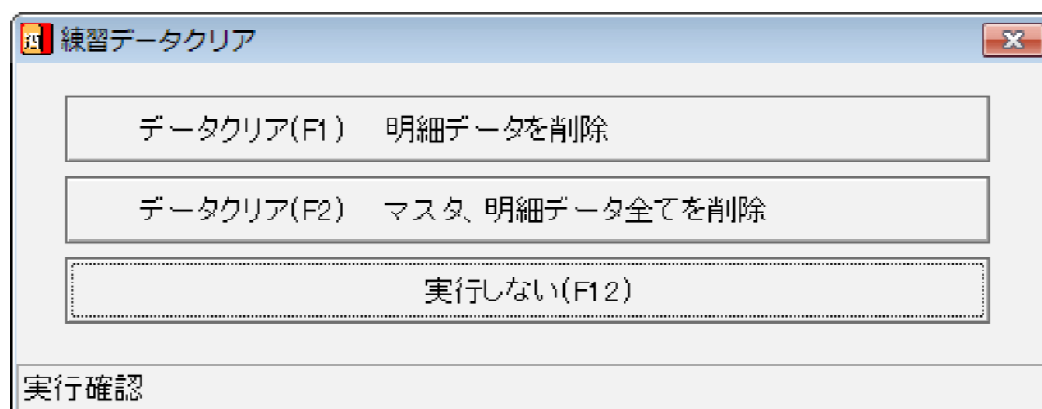
通常売上（納品書）、仕入データ登録

練習データクリア

メニュー システム 練習データクリアで以下の画面が開きます。

テスト動作確認が完了した場合 データクリア（F2） マスタ、明細データ全てを

実行し 全てクリアします



酒税、受払、商品マスタ

酒税マスタメンテ

ESC 訂正 終 F4 削除 F9 クリア F12 訂正

酒税コード 06

検索キー

酒税名 ビール

グループ 1

印字段数 6

検索キー-IME
 無し オン オフ オフ固定 全角ひらがな
 全角カタカナ 半角カタカナ 全角英数 半角英数

検索キーを半角14桁以内で入力

受払マスタメンテ

ESC 訂正 終 F2 コピー F4 削除 F9 クリア F12 訂正

受払コード 0610350

検索キー

受払名 ビール 350ml

容量 350 ml

酒税コード 06

グループ 0

検索キー-IME
 無し オン オフ オフ固定 全角ひらがな
 全角カタカナ 半角カタカナ 全角英数 半角英数

検索キーを半角14桁以内で入力

商品マスタメンテ

ESC 訂正 終 F2 コピー F4 削除 F9 クリア F12 訂正

商品コード 001

検索キー

商品名 キリンビール 350

品番 1234567800123

容量 350 ml

入数 24 本

部門コード

グループ 0

メーカーコード 001

受払コード 08010350

麒麟ビール

ビール 350ml

== 消費税区分 外税で使用 == == 消費税区分 内税で使用 ==

バラ売上単価	230	バラ税込売上単価	240
ケース売上単価	5,000	ケース税込売上単価	5,400
バラ仕入単価	150	バラ税込仕入単価	162
ケース仕入単価	3,000	ケース税込仕入単価	3,240

適正在庫数 200

開始在庫数 100

在庫開始日 2018年01月01日

在庫管理区分 0

税計算区分 0

開始在庫数は在庫開始日の朝一のデータになります。

税率区分 0 0=税率1,1=税率2 8%

検索キーを半角14桁以内で入力

酒税 ー 受払 ー 商品の関係

酒類マスタ

酒税コード	酒税名
01	清酒
02	合成清酒
03	連続式蒸留しょうちゆう
04	単式蒸留しょうちゆう
05	みりん
06	ビール
07	果実酒
08	甘味果実酒
09	ウィスキー
10	ブランデー
11	原料用アルコール
12	発泡酒
13	その他蒸造酒
14	スピリッツ
15	リキュール
16	雑酒
17	粉末酒

A

B

酒税マスタは登録済みです。

酒類の販売数量等報告書の番号と同じになります。

受払マスタ

コード	受払名	容量ml	グループ	酒税コード
01011800	清酒 1.8L	1,800	0	01
06010350	ビール 350ml	350	0	06
06010500	ビール 500ml	500	0	06
09010500	ウィスキー	700	0	09

同じ酒税で 同じ容量別に 受払マスタを登録してください。

ここに酒税コードを登録してください。(未登録だと集計しません)

受払マスタメンテ

受払コード: 06010350

検索キー:

受払名: ビール 350ml

容量: 350 ml

酒税コード: 06

グループ: 0

検索キーを半角14桁以内で入力

酒 類 の 販
(平成 年 月)

平成 年 月 日	(住所) 〒
報告者 税務署長 殿	(氏名又は名称及び代表者) (電話) ()

販売場の所在地及び名称

酒税法第47条第4項の規定により下記のとおり報告し

区 分	卸売販売数量 (免許者)	
	卸売業者 (単位: 0)	小
① 清 酒		
② 合 成 清 酒		
③ 連続式蒸留 しょうちゆう		
④ 単式蒸留 しょうちゆう		
⑤ み り ん		
⑥ ビ ー ル		
⑦ 果 実 酒		
⑧ 甘味果実酒		
⑨ ウ イ ス キ ー		
⑩ ブ ラ ン デ ー		
⑪ 原 料 用 アルコール		
⑫ 発 泡 酒		
⑬ そ の 他 の 醸 造 酒		
⑭ ス ビ リ ッ プ		

A

B

商品マスタ

ここに、受払コードを登録してください。
未登録だと集計されません。

商品マスタメンテ

ESC 終 F2 コピー F4 削除 F9 クリア F12 訂正

検索キーIME
 無し オン オフ オフ固定 全角ひらがな
 全角カタカナ 半角カタカナ 全角英数 半角英数

商品コード 001

検索キー

商品名 キリンビール 350

品番 1234567890123

容量 350 ml

入数 24 本

部門コード

グループ 0

メーカーコード 001 キリンビール

受払コード 06010350 ビール 350ml

得意先メンテナンス

- 締日 20、25、31（99）など、得意先の締日を登録
- 税適用区分 1=請求時一括 2=伝票毎 3=なし 4=内税一括 5=内税伝票毎
 全て税込み（税計算無しにするのなら 3 で登録）
 3で登録する場合 商品マスタ、契約単価の単価も税込で登録してください
- 税端数区分 1=切り捨て 2=四捨五入 3=切り上げ
- 金額端数区分 1=切り捨て 2=四捨五入 3=切り上げ
- 現金売り区分 1=掛売 2=現金売（現金売は入金処理の必要がありません）
- 請求残開始日 請求開始残の集計開始日を入力
- 請求開始残 請求開始残を入力
 この部分は操作説明書をみてください。

請求残開始日とは、締日の翌日になります。

月末締めで 2014/07/31 の請求額が 50000円とすると

請求残開始日 2017/08/01

請求開始残 50000 と登録します。

これは、1度登録すると、あとは登録する必要ありません。

仕入先メンテナンス

締日 20、25、31（99）など、仕入先の締日を登録
 税適用区分 1＝請求時一括 2＝伝票毎 3＝なし 4＝内税一括 5＝内税伝票毎
 税端数区分 1＝切り捨て 2＝四捨五入 3＝切り上げ
 金額端数区分 1＝切り捨て 2＝四捨五入 3＝切り上げ

支払残開始日 請求開始残の集計開始日を入力
 支払開始残 請求開始残を入力
 この部分は操作説明書をみてください。

支払残開始日とは、締日の翌日になります。

月末締めで 2014/07/20 の支払残が 50000円とすると

支払残開始日 2017/07/21

支払開始残 50000 と登録します。

これは、1度登録すると、あとは登録する必要ありません。

得意先、仕入先の残を一括修正も可能

得意先一覧訂正

ESC 順指定
締日 01
コード順 検索順
請求残開始日 2018/04/11
UP Down 一括セット 訂正ボタンで保存→ 訂正 F12

	得意先コード	得意先名	部署名	電話番号	締	請求残開始日	請求開始残
1	000	現金			31	2018/01/01	0
2	001	輪レストラン鈴木		8888-88-8888	31	2018/01/01	50,000
3	002	焼肉の佐藤		9999-99-9999	31	2018/01/01	30,000
4	003	田中次郎		7777-77-7777	31	2018/01/01	50,000

↑ ↓ で移動

仕入先一覧訂正

ESC 順指定
締日 01
コード順 検索順
支払残開始日 2018/04/11
UP Down 一括セット 訂正ボタンで保存→ 訂正 F12

	仕入先コード	仕入先名	部署名	電話番号	締	支払残開始日	支払開始残
1	001	中商事(株)		7777-77-7777	31	2010/01/01	50,000
2	002	橋本商店(株)		7777-55-6366	31	2018/01/01	60,000

↑ ↓ で移動

商品マスタメンテ

商品マスタメンテ

訂正 ESO 終 F2 コピー F4 削除 F9 クリア F12 訂正

商品コード 001

検索キー

商品名 キリンビール 350

品番 1234567890123

容量 350 ml

入数 24 本

部門コード

グループ 0

メーカーコード 001

受払コード 06010350

キリンビール

ビール 350ml

== 消費税区分 外税で使用 == == 消費税区分 内税で使用 ==

バラ売上単価	230	バラ税込売単価	248
ケース売上単価	5,000	ケース税込売単価	5,400
バラ仕入単価	150	バラ税込仕単価	162
ケース仕入単価	3,000	ケース税込仕単価	3,240

適正在庫数 200

開始在庫数 100

在庫開始日 2018年01月01日

在庫管理区分 0

税計算区分 0

税率区分 0 0=税率1,1=税率2 8%

検索キーを半角14桁以内で入力

開始在庫数は在庫開始日の朝一のデータになります。

得意先マスタで 税適用区分=3 (無し) で運用されるのなら ここは **税込単価**で登録してください。 この 税込単価は 内税処理(税適用区分 4か5で使用しますので、税適用区分=3 (無し) で運用されるのなら ここは使用しません。

在庫開始日 開始在庫数 は必須となります。

マスタ登録時は在庫数はわからないと思いますので、棚卸で一括で在庫数を登録できます。

受払コードを 必ず登録してください。 これを登録しない 酒税の集計されません。

棚卸（業務開始時の現在の在庫登録）

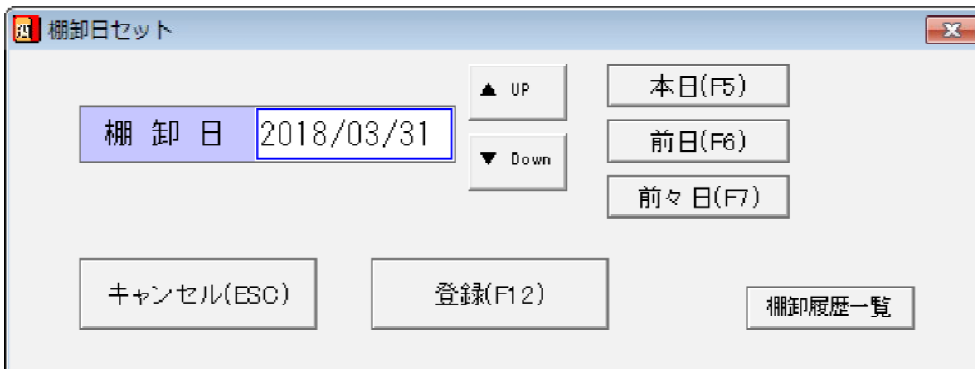
在庫数を登録するのは 商品マスタメンテで 1件1件登録しても可能ですが、新規で業務を開始する場合、棚卸を実行するほうが 早く便利です。

まず、**在庫有りの商品登録を完了**させてください。

棚卸を実行するための処理

① 月次処理 棚卸日セットを開きます。

棚卸日を登録



棚卸日セット

棚卸日 2018/03/31

▲ UP

▼ Down

本日(F5)

前日(F6)

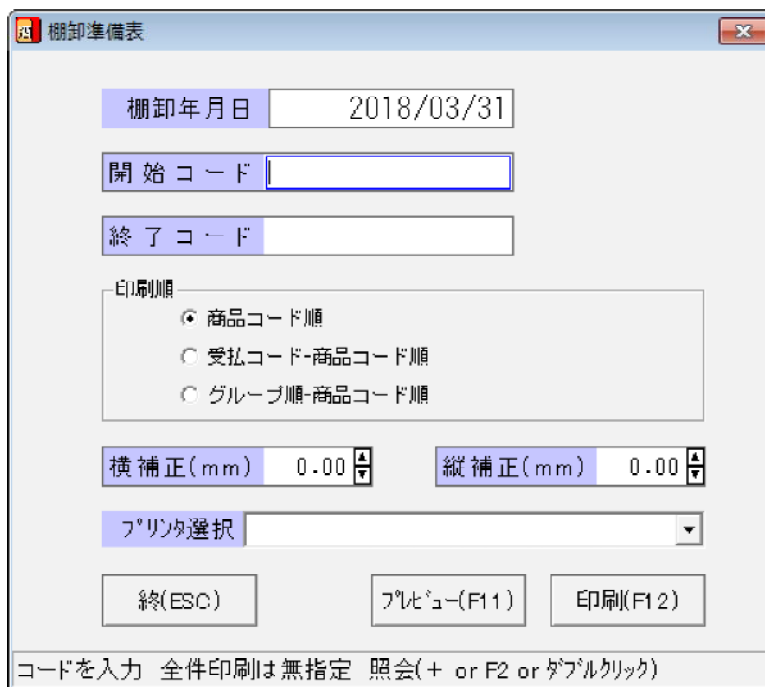
前々日(F7)

キャンセル(ESC)

登録(F12)

棚卸履歴一覧

② 月次処理 棚卸準備表印刷



棚卸準備表

棚卸年月日 2018/03/31

開始コード

終了コード

印刷順

商品コード順

受払コード-商品コード順

グループ順-商品コード順

横補正(mm) 0.00

縦補正(mm) 0.00

プリンタ選択

終(ESC)

フリップ(F11)

印刷(F12)

コードを入力 全件印刷は無指定 照会(+ or F2 or ダブルクリック)

③ 実在庫を調べて 棚卸準備表に記入します

④ 月次処理 棚卸入力処理を選択

これで実在庫数が登録されます。

ESC
終

棚卸年月日 2018/03/31 ← 棚卸日(間違えないように)

保存で確定→ F12 保存

	商品コード	商品名	容量	入数	帳簿在庫数	在庫数(アウ)	欠減数
1	101	清酒 1.8L	1800	6	153	153	
2	102	清酒A 1.8L	1800	6	99	99	
3	103	清酒B 1.8L	1800	6	100	100	
4	104	清酒C 1.8L	1800	6	100	100	
5	001	麒麟ビール 350	350	24	955	960	-5
6	002	アサヒビール 350	350	24	320	320	
7	003	麒麟ビール 500	500	24	316	316	
8	004	アサヒビール 500	500	24	100	100	
9	201	リントリー 山崎	700	0	99	99	
10	202	サントリー 白州	700	0	100	100	

変更で青色になります

横補正(mm) 0.00 縦補正(mm) 0.00 印刷

フリック選択

棚卸数を入力

⑤ 更新処理 棚卸更新処理を選択

実行で 商品マスタの在庫開始日 開始在庫が登録されます。

棚卸更新

クライアントの操作を終了後に実行

棚卸日、在庫数を商品マスタの
在庫開始日、開始在庫数に書換えます。
更新後は訂正できませんので
更新年月日の入力には注意してください。

最終棚卸日 2018/03/31

棚卸日の強制変更

終(ESC) 記録(F1) 実行(F12)

RETURNキーで実行