

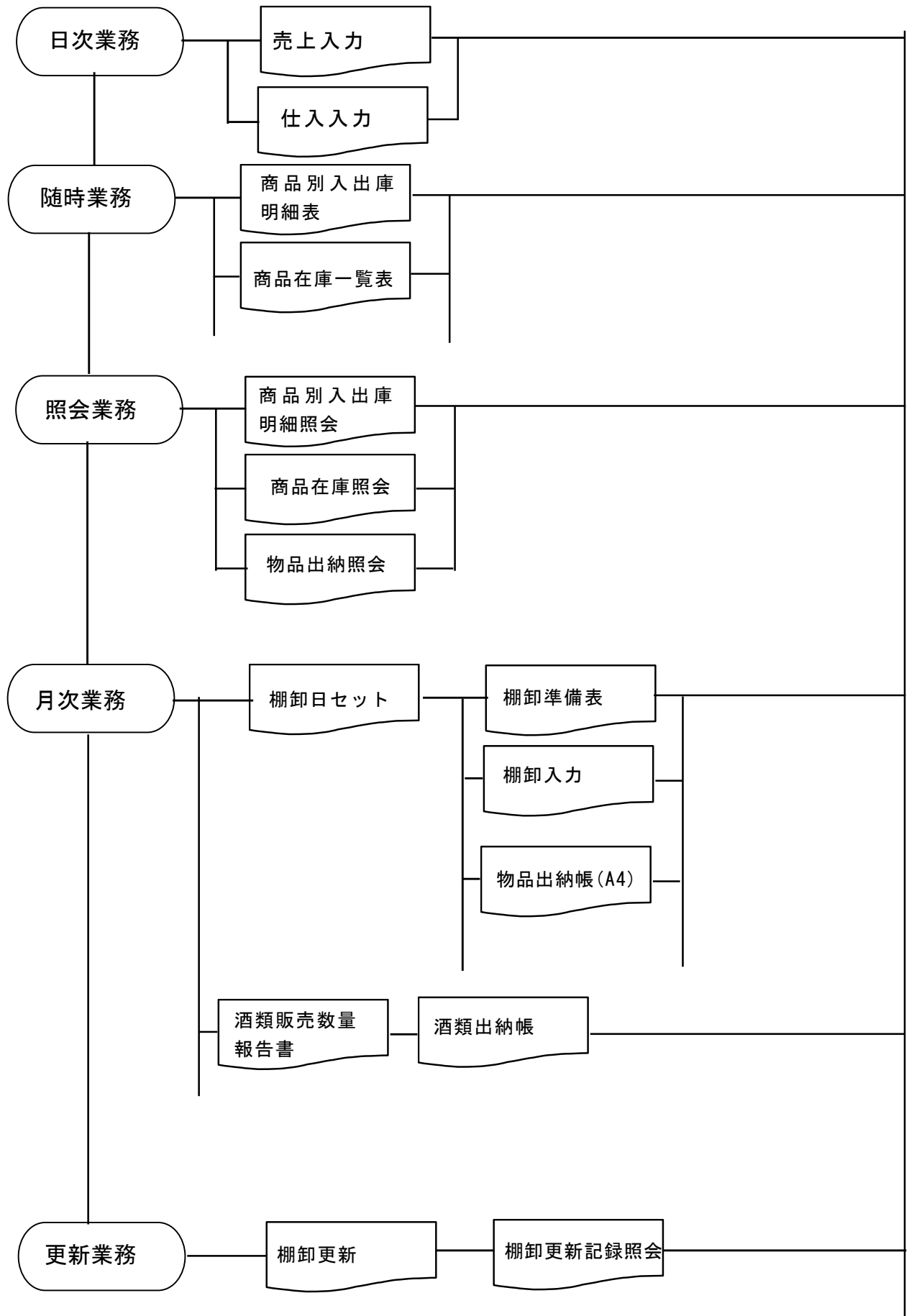
# Ass 酒店販売管理(在庫)

操作説明書

# 目次

業務の流れ .....	3
1 随時業務 .....	4
1-1 商品別入出庫明細表 .....	4
1-2 商品在庫一覧表 .....	6
2 照会業務 .....	10
2-1 商品別入出庫明細照会 .....	10
2-2 商品在庫照会 .....	11
2-3 物品出納照会 .....	12
3 月次業務 .....	14
3-1 棚卸日セット .....	14
3-2 棚卸準備表 .....	16
3-3 棚卸入力 .....	18
3-4 物品出納帳 (A 4) .....	20
4 更新業務 .....	22
4-1 棚卸更新 .....	22
5 棚卸後の注意事項 .....	24
5-1 棚卸後の注意事項 .....	24

# 業務の流れ



# 1 随時業務

## 1 - 1 商品別入出庫明細表

図 1 - 1

- |           |              |   |
|-----------|--------------|---|
| 1 仕入開始コード | 開始商品コードを入力   | F 2, +キーで照会できます                             |
| 2 仕入終了コード | 終了商品コードを入力   | F 2, +キーで照会できます<br>全件指定の時は、開始終了コードとも空白にすること |
| 3 開始年月日   | 開始年月日を入力     |   |
| 4 終了年月日   | 終了年月日を入力     |   |
| 5 印刷      | 商品別入出庫明細表を印刷 |   |
| プレビュー     | 印刷イメージで表示します |   |
| ESC       | 印刷しないで終了     |   |

※※ 商品別入出庫明細表 ※※

2018年 4月 12日

1頁

[\*\*\*\*\*~\*\*\*\*\*]  
[ 2017 / 10 / 14 ~ 2018 / 4 / 17 ]

コード	商品名	数量	発行年月日	伝票NO	行NO	コード	名称	入庫数	出庫数
001	キリンビール	350							
			2018/01/03	7	1仕入	001	田中商事(株)	24	
				28	1売上	001	株式会社ラン翁木A		10
			2018/01/05	31	1売上	003	田中次郎		24
					2売上	003	田中次郎		10
				33	1売上	002	養肉の佐藤		24
					2売上	002	養肉の佐藤		5
			2018/01/10	8	2仕入	001	田中商事(株)	240	
				32	1売上	003	田中次郎		12
			2018/01/16	17	1売上	001	株式会社ラン翁木		24
			2018/01/20	42	1売上	001	株式会社ラン翁木		10
			2018/02/01	11	1仕入	001	田中商事(株)	720	
			2018/02/05	52	1売上	001	株式会社ラン翁木		10
							※※ 小計 ※※	984	129
002	アサヒビール	350							
			2018/02/01	11	2仕入	001	田中商事(株)	240	
			2018/02/05	52	2売上	001	株式会社ラン翁木		10
			2018/02/06	53	1売上	002	養肉の佐藤		10

## 1 - 2 商品在庫一覧表

図 1 - 2

印刷実行時点の在庫数の一覧を印字します。

- |         |                            |          |     |
|---------|----------------------------|----------|-----|
| 1 指定    | 在庫数有り                      | 全て       | の選択 |
| 2 発注点   | 全て                         | 適正在庫以下のみ | の選択 |
| 3 開始コード | 開始商品コードを入力 F 2, +キーで照会できます |          |     |
| 4 終了コード | 終了商品コードを入力 F 2, +キーで照会できます |          |     |
|         | 全件指定の時は、開始終了コードとも空白にすること   |          |     |
| 5 印刷    | 仕入先商品一覧表を印刷                |          |     |
| プレビュー   | 印刷イメージで表示します               |          |     |
| ESC     | 印刷しないで終了                   |          |     |

印刷順 以下に順で印字します。

- |        |               |               |
|--------|---------------|---------------|
| 商品コード順 |               |               |
| 受払コード順 | 商品コード順        | (受払コード別に小計印字) |
| 酒税コード順 | 受払コード順 商品コード順 | (酒税コード別に小計印字) |
| グループ順  | 商品コード順        | (グループ別に小計印字)  |

※※ 商品在庫一覧表 ※※

2018年 4月 12日 1頁

[\*\*\*\*\* ~ \*\*\*\*\*]

コード	商品名	容量	入数	適正在庫数	在庫数	在庫容量ml	仕入単価	在庫金額
001	キリンビール 350	350	24	200	955	334,250	150	143,250
002	アサヒビール 350	350	24	60	320	112,000	150	48,000
003	キリンビール 500	500	24	30	316	158,000	200	63,200
004	アサヒビール 500	500	24	150	100	50,000	200	20,000
101	清酒 1.8L	1,800	6	50	153	275,400	1,200	183,600
102	清酒 A 1.8L	1,800	6	15	99	178,200	1,100	108,900
103	清酒 B 1.8L	1,800	6	80	100	180,000	1,200	120,000
104	清酒 C 1.8L	1,800	6	50	100	180,000	800	80,000
201	サントリー 山崎	700		20	99	69,300	10,000	990,000
202	サントリー 白州	700		20	100	70,000	3,000	300,000
	※※ 合計 ※※				2,342	1,607,150		2,056,950

※※ 商品在庫一覧表 ※※

2018年 4月 12日 1頁

[\*\*\*\*\* ~ \*\*\*\*\*]

コード	商品名	容量	入数	適正在庫数	在庫数	在庫容量ml	仕入単価	在庫金額
101	清酒 1.8L	1,800	6	50	153	275,400	1,200	183,600
102	清酒 A 1.8L	1,800	6	15	99	178,200	1,100	108,900
103	清酒 B 1.8L	1,800	6	80	100	180,000	1,200	120,000
104	清酒 C 1.8L	1,800	6	50	100	180,000	800	80,000
	※※ 小計 ※※				452	813,600		492,500
001	キリンビール 350	350	24	200	965	334,250	150	143,250
002	アサヒビール 350	350	24	60	320	112,000	150	48,000
	※※ 小計 ※※				1,275	446,250		191,250
003	キリンビール 500	500	24	30	316	158,000	200	63,200
004	アサヒビール 500	500	24	150	100	50,000	200	20,000
	※※ 小計 ※※				416	208,000		83,200
201	サントリー 山崎	700		20	99	69,300	10,000	990,000
202	サントリー 白州	700		20	100	70,000	3,000	300,000
	※※ 小計 ※※				199	139,300		1,290,000
	※※ 合計 ※※				2,342	1,607,150		2,056,950

※※ 商品在庫一覧表 ※※

2018年 4月 12日 1頁

[\*\*\*\*\*~\*\*\*\*\*]

コード	商品名	容量	入数	適正在庫数	在庫数	在庫容量ml	仕入単価	在庫金額
101	清酒 1.8L	1,800	6	50	153	275,400	1,200	183,600
102	清酒A 1.8L	1,800	6	15	99	178,200	1,100	108,900
103	清酒B 1.8L	1,800	6	80	100	180,000	1,200	120,000
104	清酒C 1.8L	1,800	6	50	100	180,000	800	80,000
	※※ 小計 ※※				452	813,600		492,500
001	キリンビール 350	350	24	200	955	334,250	150	143,250
002	アサヒビール 350	350	24	60	320	112,000	150	48,000
003	キリンビール 500	500	24	30	316	158,000	200	63,200
004	アサヒビール 500	500	24	150	100	50,000	200	20,000
	※※ 小計 ※※				1,691	654,250		274,450
201	サントリー 山崎	700		20	99	69,300	10,000	990,000
202	サントリー 白州	700		20	100	70,000	3,000	300,000
	※※ 小計 ※※				199	139,300		1,290,000
	※※ 合計 ※※				2,342	1,607,150		2,056,950

## 2 照会業務

### 2-1 商品別入出庫明細照会

区	年月日	種類	名称	部署名	入庫数	出庫数	摘要
61	2018/01/03	仕入	田中商事(株)		24		
11	2018/01/03	売上	(株)レストラン鈴木A A			10	
11	2018/01/05	売上	田中次郎			24	
11	2018/01/05	売上	田中次郎			10	
11	2018/01/05	売上	焼肉の佐藤			24	
11	2018/01/05	売上	焼肉の佐藤			5	
11	2018/01/10	売上	田中次郎			12	
61	2018/01/10	仕入	田中商事(株)		240		
11	2018/01/18	売上	(株)レストラン鈴木			24	
11	2018/01/20	売上	(株)レストラン鈴木			10	
61	2018/02/01	仕入	田中商事(株)		720		
11	2018/02/05	売上	(株)レストラン鈴木			10	

開始年月日を8. 0で入力

図 2 - 1

- 1 商品コード      商品コードを入力    F 2, +キーで照会できます
- 2 開始年月日      開始年月日を入力
- 3 終了年月日      終了年月日を入力

- F 1 2              商品コードをクリアして変更
- E S C              終了

## 2-2 商品在庫照会

コード	商品名	容量	入数	グループ	適正在庫数	在庫数
001	麒麟ビール 350	350	24	0	200	955
002	アサヒビール 350	350	24	0	60	320
003	麒麟ビール 500	500	24	0	30	316
004	アサヒビール 500	500	24	0	150	100
101	清酒 1.8L	1800	6	0	50	153
102	清酒A 1.8L	1800	6	0	15	99
103	清酒B 1.8L	1800	6	0	80	100
104	清酒C 1.8L	1800	6	0	50	100
201	サントリー 山崎	700		0	20	99
202	サントリー 白州	700		0	20	100

グループを1~999で入力 0は無指定

図 4-2

- 1 グループ           グループで抽出
- 2 コード            商品コードを入力 指定コードで抽出
- 3 検索キー         検索キーを入力 検索キーで抽出
- 発注点    全て    適正在庫以下のみ    切り替えできます。
- ESC        終了

## 2-3 物品出納照会

ESC

商品コード 001    キリンビール 350    350 ml    24 本

開始年月日 2017/10/14    ～    終了年月日 2018/04/17

入庫合計数 984    出庫合計数 129

物品出納照会詳細は明細30000件までしか表示できません。それ以上の件数がある場合は物品出納のプレビューで確認してください。

区分	年月日	種類	名称	部署名	入庫数	出庫数	残数
			前回残数				100
61	2018/01/03	仕入	田中商事(株)		24		124
11	2018/01/03	売上	鶴レストラン鈴木AA			10	114
11	2018/01/05	売上	田中次郎			24	90
11	2018/01/05	売上	田中次郎			10	80
11	2018/01/05	売上	焼肉の佐藤			24	56
11	2018/01/05	売上	焼肉の佐藤			5	51
11	2018/01/10	売上	田中次郎			12	39
61	2018/01/10	仕入	田中商事(株)		240		279
11	2018/01/18	売上	鶴レストラン鈴木			24	255
11	2018/01/20	売上	鶴レストラン鈴木			10	245
61	2018/02/01	仕入	田中商事(株)		720		965
11	2018/02/05	売上	鶴レストラン鈴木			10	955

開始年月日を8.0で入力

図 2-3

- 1 商品コード      商品コードを入力  
F2, +キーで照会できます
- 2 開始年月日      開始年月日を入力
- 3 終了年月日      終了年月日を入力

ESC              終了

30000件までしか表示できません。

それ以上の件数がある場合は 随時の仕入元帳 (A4) のプレビューで  
確認してください。



# 3 月次業務

## 3-1 棚卸日セット

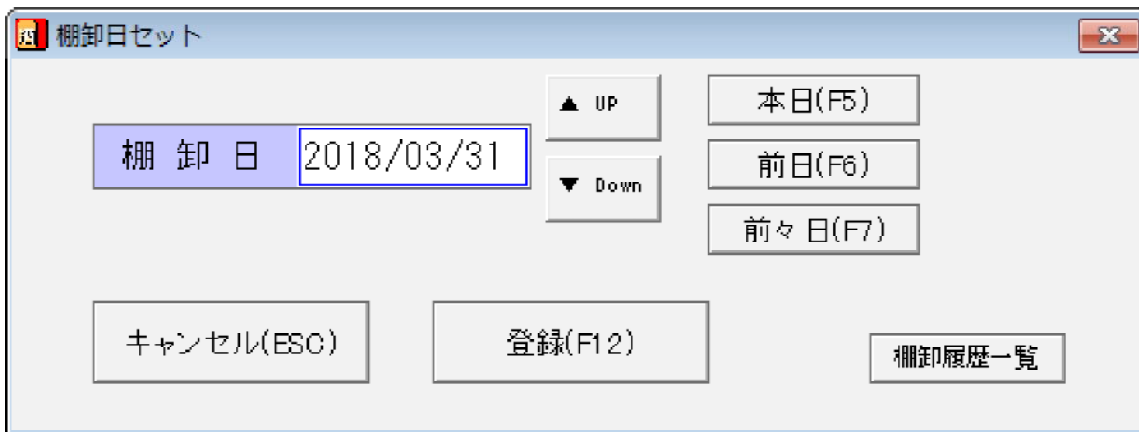
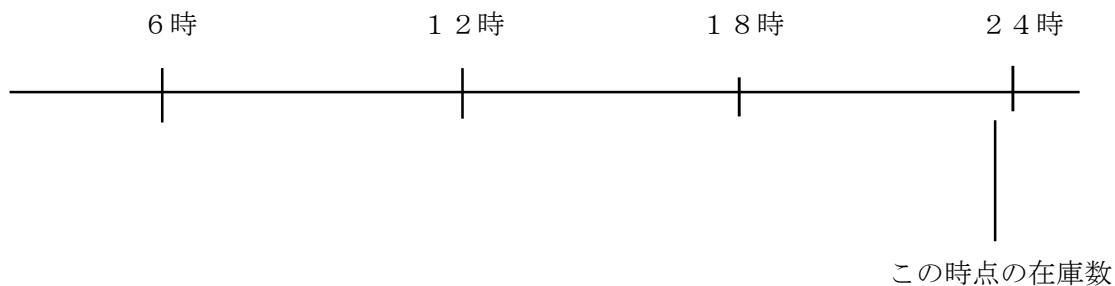


図 3 - 1

1 棚卸日                      棚卸日を入力      ▲▼ クリックし変更可能

キャンセル(Esc) 終了

注意) 棚卸日は 実行日を入力しますが  
在庫数は、 その日の最終時間の在庫数を登録してください。



### 以下重要

**棚卸は 当日の業務終了後 実行してください。**

当日に棚卸後 当日売上、仕入は入力しないでください

**休日**に棚卸するか

**売上、仕入入力完了後、棚卸を実行します。**

登録で確認（棚卸日は間違いのない日を登録してください）

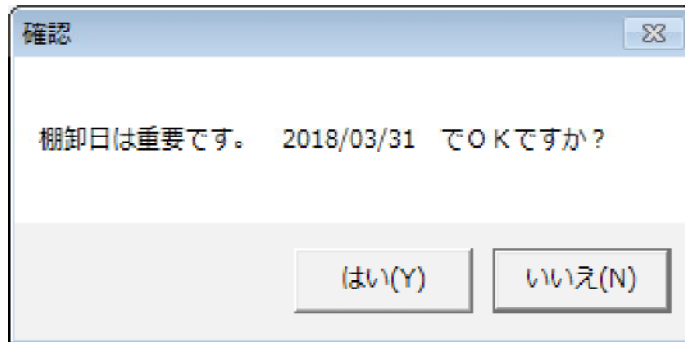


図 3 - 2

棚卸履歴一覧ボタンクリックで 図 3 - 3 のように、棚卸履歴が開きます。

ここで、一覧選択後 棚卸データ削除ボタンをクリックすると 棚卸データを無しに（データ登録前に戻す）できます。

ただし、日付を間違えた場合を除き 通常は実行しないでください。

日付を間違っていない場合、何度も棚卸しは訂正できます。

棚卸入力を開き 訂正できます（最後に登録したものが優先になります）

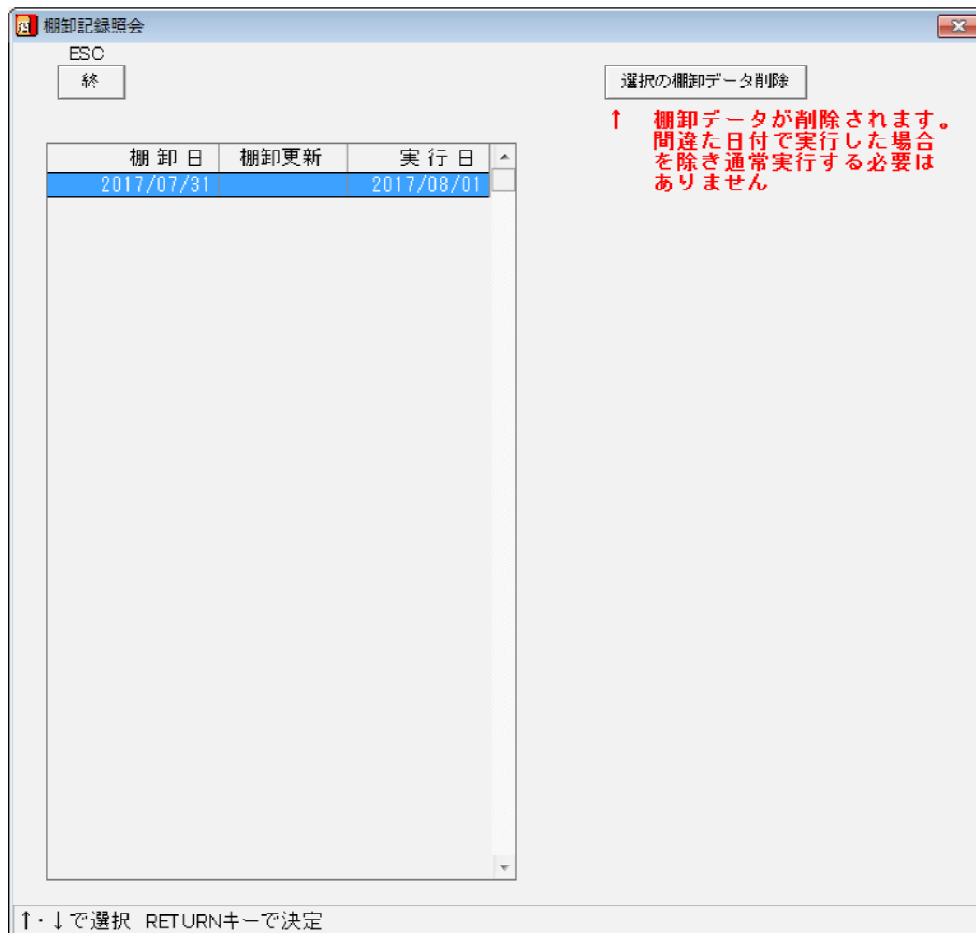


図 3 - 3

### 3 - 2 棚卸準備表

図 3 - 4

- |         |  |
|---------|--|
| 1 開始コード | 印刷終了商品コードを入力 F 2, +キーで照会できます                             |
| 2 終了コード | 印刷終了商品コードを入力 F 2, +キーで照会できます<br>全件指定の時は、開始終了コードとも空白にすること |
| 3 印刷順   | 商品コード順<br>受払コード順 商品コード順<br>グループ順 商品コード順                  |
| 4 印刷    | 棚卸準備表を印刷   |
| プレビュー   | 印刷イメージで表示します   |
| ESC     | 印刷しないで終了   |

#### 注意

この印刷順の指定で 棚卸入力も表示されます

実施棚卸数は手書き用です。 実際の在庫数を手書きしてください。

※※ 棚卸準備表 ※※ 2018年 3月 31日 1頁 [***** ~ *****]						
コード	商品名	容量	入数	帳簿在庫数	実施棚卸数	備考
001	麒麟ビール 350	350	24	955		
002	アサヒビール 350	350	24	320		
003	麒麟ビール 500	500	24	316		
004	アサヒビール 500	500	24	100		
101	清酒 1.8L	1,800	6	153		
102	清酒A 1.8L	1,800	6	99		
103	清酒B 1.8L	1,800	6	100		
104	清酒C 1.8L	1,800	6	100		
201	サントリー 山崎	700		99		
202	サントリー 白州	700		100		

※※ 棚卸準備表 ※※ 2018年 3月 31日 1頁 [***** ~ *****]						
コード	商品名	容量	入数	帳簿在庫数	実施棚卸数	備考
101	清酒 1.8L	1,800	6	153		
102	清酒A 1.8L	1,800	6	99		
103	清酒B 1.8L	1,800	6	100		
104	清酒C 1.8L	1,800	6	100		
001	麒麟ビール 350	350	24	955		
002	アサヒビール 350	350	24	320		
003	麒麟ビール 500	500	24	316		
004	アサヒビール 500	500	24	100		
201	サントリー 山崎	700		99		
202	サントリー 白州	700		100		

### 3-3 棚卸入力

ESC 棚卸入力

終 棚卸年月日 2018/03/31 ← 棚卸日 (間違えないように) 保存で確定→ F12 保存

	商品コード	商品名	容量	入数	帳簿在庫数	在庫数(バラ)	欠減数
1	101	清酒 1.8L	1800	6	153	153	
2	102	清酒A 1.8L	1800	6	99	99	
3	103	清酒B 1.8L	1800	6	100	100	
4	104	清酒C 1.8L	1800	6	100	100	
5	001	麒麟ビール 350	350	24	955	960	-5
6	002	アサヒビール 350	350	24	320	320	
7	003	麒麟ビール 500	500	24	316	316	
8	004	アサヒビール 500	500	24	100	100	
9	201	サントリー 山崎	700	0	99	99	
10	202	サントリー 白州	700	0	100	100	

変更で青色になります

横補正(mm) 0.00 縦補正(mm) 0.00 印刷

フリック選択

棚卸数を入力

図 3-5

1 在庫数 在庫数を入力  
(帳簿在庫と実在庫が違う商品全ての在庫数を入力します)

2 保存 入力完了後 実在庫数を登録します。

注意)

入力間違いの場合 何度も修正可能です。



### 3-4 物品出納帳 (A4)

物品出納帳(A4)

開始コード

終了コード

開始年月日 2018/03/01

終了年月日 2018/03/31

月度で改ページする

横補正(mm) 0.00

縦補正(mm) 0.00

プリンタ選択

終(ESC) プレビュー(F11) 印刷(F12)

コードを入力 全件印刷は無指定 照会(+ or F2 or ダブルクリック)

図 3 - 6

- |         |   |
|---------|---|
| 1 開始コード | 印刷終了商品コードを入力 F2, +キーで照会できます                             |
| 2 終了コード | 印刷終了商品コードを入力 F2, +キーで照会できます<br>全件指定の時は、開始終了コードとも空白にすること |
| 3 開始年月日 | 開始年月日を入力  |
| 4 終了年月日 | 終了年月日を入力  |
| 5       | 月度で改ページする場合にチェックする                                      |
| 6 印刷    | 印刷実行  |
| プレビュー   | 印刷イメージで表示します  |
| ESC     | 終了  |

注意) 集計後 印刷します。 印刷期間が長いと多少時間がかかるかもしれません。

月日	名 部 署 称 名	備 考	種別	入庫数	出庫数	差引残
	【 前頁より繰越 】					100
01 03	田中商事(株)		仕入	24		124
	株式会社鈴木A A		売上		10	114
01 05	田中次郎		売上		24	90
	田中次郎		売上		10	80
	鹿肉の佐藤		売上		24	56
	鹿肉の佐藤		売上		5	51
01 10	田中次郎		売上		12	39
	田中商事(株)		仕入	240		279
01 16	株式会社鈴木		売上		24	255
01 20	株式会社鈴木		売上		10	245
02 01	田中商事(株)		仕入	720		965
02 05	株式会社鈴木		売上		10	955
03 31		棚卸 欠減	出庫		-5	960

欠減で調整されます

# 4 更新業務

## 4-1 棚卸更新

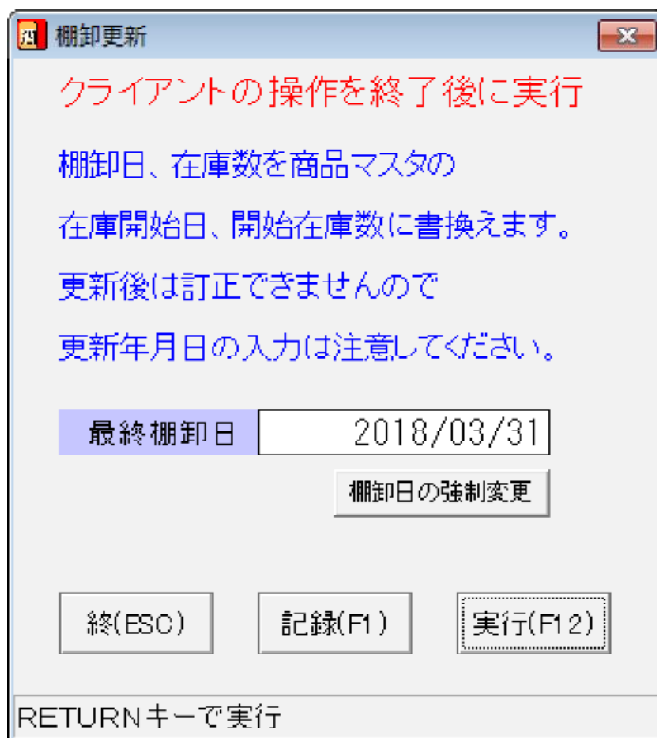


図 4 - 1

- 1 最終棚卸日 日付は変更できません。自動で最終棚卸日が表示されます。  
ESC 終了

実行すると 商品別に 在庫開始日を棚卸日 + 1 に修正し  
開始在庫数を棚卸の在庫数に書き換えします。

### 実行するタイミング

酒類の販売数量等報告書  
酒類受払帳 など税金関係の書類等を印刷するため  
3月31日で棚卸を実行した場合  
(データ確定時に実行します)

3月31日 棚卸直後に実行しなくても OKですが  
データが間違いないのを確認できれば 実行してください。

棚卸更新を実行しないでも 運用は可能ですが、集計処理時間等がかかります。  
税金関係で 3月31日に棚卸ができるのなら そのタイミングが わかりやすいかと  
思います。

棚卸を1度も実行されていない場合 以下のように表示されます

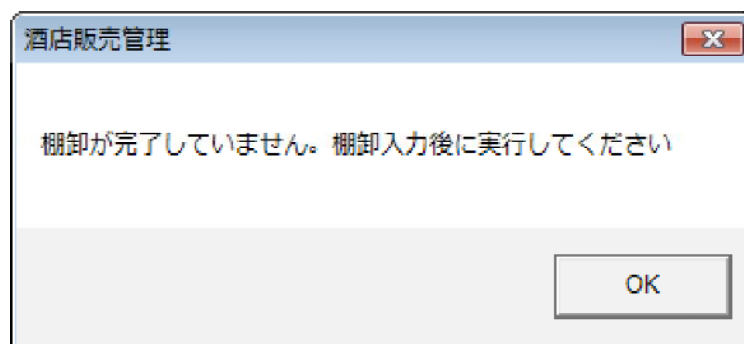


図 4 - 2

# 5 棚卸後の注意事項

## 5-1 棚卸後の注意事項

棚卸を実行することで 実在庫と帳簿在庫が合うように 欠減で調整しています。  
ここで、**棚卸日以前の日付で 売上、仕入を登録すると在庫データがおかしいもの**になります。



棚卸日以前のデータは登録、訂正はしないでください。

**どうしても 棚卸日 以前のデータを修正や登録する必要がある場合**

棚卸更新を実行されていない場合 以下の手順可能です。

- 1) 売上、仕入データを入力します。
- 2) 再度 棚卸入力を実行し 実在庫数を 再入力してください。  
棚卸準備表で手書きした 在庫数は実在庫数ですので、この数字は間違いのないものとします。  
(棚卸日 以前のデータを修正する可能性があるのなら、棚卸準備表で手書きしたものは破棄しないで保存しておいてください)
- 3) データの変更が無いのを確認できれば、棚卸更新を実行

棚卸更新後 棚卸日以前のデータを修正、登録はできません。

その場合、棚卸日 以降の日付で差数と登録するような方法で管理してください。

納品書発行

ESC F1 F2 F3 F4 F5 F6 F7 F8 F9 F10 F11 F12

掛 売 終 クリア

※ 注意 ※ 棚卸日以前の日付です 伝票NOを変更するには日で(-)キー

伝票区分 1 売上 発行年月日 2018/03/12 伝票NO 0 外税一括

得意先コード

担当者コード 販売区分 1 小売

コード	商品名		単位		金額
	税率	容量	入数	数量	
1					
2					
3					
4					
5					
6					

棚卸日以前のデータを登録訂正する場合  
 上のような、赤文字で注意が表示されます  
 この場合、登録するとデータがおかしくなります  
 ので 注意してください。

Enterキーで決定 +、F1キーで照会 ↑キーで前項目移動  
 コード入力時 Deleteキーで 1行取り消し  
 単価入力時 F4キーで単価登録 F12キーで締め

横補正(mm) 0.00 縦補正(mm) 0.00

フリック選択

非課税計 0  
 税抜計 1 0

合 計 0

発行年月日を8.0で入力

図 5 - 1